




# 今夏の需給状況について

平成24年9月7日  
関西電力株式会社

「でんき予報」の当日予想と実績(平成24年7月)

1

	月		火		水		木		金		土		日	
当日予想	2 86%	3 84%	4 86%	5 88%	6 88%	7 87%	8 79%	9 85%	10 88%	11 88%	12 88%	13 88%	14 80%	15 78%
需	2,140	2,070	2,160	2,070	2,090	1,920	2,020	2,160	2,160	2,190	2,270	2,300	2,070	2,000
供	2,470	2,445	2,495	2,520	2,569	2,645	2,851	2,887	2,831	2,864	2,851	2,839	2,150	2,455
需要実績(確報値)	84%	83%	83%	87%	81%	83%	78%	80%	90%	86%	88%	83%	78%	80%
トピックス	2,098(16~17時)	2,053(11~12時)	2,079(13~14時)	2,060(11~12時)	2,145(16~17時)	1,821(11~12時)	1,710(19~20時)	新電源開所 飯沼第二号機 発電停止	大飯3号 発電開始					
当日予想	16 78%	17 86%	18 88%	19 90%	20 85%	21 81%	22 81%	23 83%	24 84%	25 85%	26 84%	27 88%	28 82%	29 85%
需	2,130	2,450	2,560	2,580	2,450	2,150	1,990	2,450	2,450	2,520	2,560	2,650	2,320	2,230
供	2,687	2,831	2,902	2,952	3,029	3,008	2,801	2,924	2,886	2,952	3,029	3,008	2,801	2,519
需要実績(確報値)	80%	89%	87%	88%	83%	78%	79%	79%	84%	85%	86%	88%	84%	84%
トピックス	2,167(19~20時)	2,537(16~17時)	2,552(16~17時)	2,541(14~15時)	2,384(14~15時)	2,088(11~12時)	1,981(19~20時)	大飯2号機 本給電機開始	大飯4号 発電開始					
当日予想	30 88%	31 89%	<顔マークの考え方>  青 使用率90%未満  黄 使用率90%以上95%未満  赤 使用率95%以上97%以下  赤点減: 使用率97%超過											
需	2,680	2,680												
供	3,022	2,984												
需要実績(確報値)	87%	87%												
トピックス	2,636(14~15時)	2,613(14~15時)												

※当日予想  
需…当日8時更新の予想最大電力  
供…当日8時更新のピーク時供給力

※実績  
当日の最大使用率と最大電力(1時間値・確報値)  
※…節電要請対象外

「でんき予報」の当日予想と実績(平成24年8月)

2

(単位:万kW)

	月	火	水	木	金	土	日
当日予想			1   87% 需 2,620 供 2,990	2   88% 需 2,620 供 2,959	3   88% 需 2,660 供 2,990	4   85% 需 2,360 供 2,759	5   87% 需 2,170 供 2,488
需要実績(確報値)			88% 2,573(13~14時)	89% 2,650(16~17時)	89% 2,682(15~16時)	83% 2,303(13~14時)	86% 2,151(19~20時)
ヒックス							
当日予想	6   85% 需 2,570 供 3,023	7   87% 需 2,650 供 3,026	8   85% 需 2,580 供 3,002	9   86% 需 2,400 供 2,847	10   84% 需 2,450 供 2,890	11   80% 需 2,230 供 2,768	12   78% 需 1,970 供 2,468
需要実績(確報値)	87% 2,634(14~15時)	85% 2,590(11~12時)	90% 2,411(14~15時)	85% 2,433(16~17時)	85% 2,477(14~15時)	77% 2,132(11~12時)	83% 2,064(19~20時)
ヒックス			■GT1号 発電開始	▲同日更新の予報値(1時間値)と実績値(1時間値)の差が大きい場合は、予報値を修正する場合があります。			
当日予想	13   83% 需 2,040 供 2,455	14   84% 需 2,000 供 2,379	15   82% 需 2,060 供 2,500	16   83% 需 2,190 供 2,635	17   87% 需 2,410 供 2,741	18   82% 需 2,290 供 2,784	19   80% 需 2,170 供 2,695
需要実績(確報値)	84% 2,071(19~20時)	81% 1,948(19~20時)	80% 2,003(19~20時)	83% 2,206(16~17時)	92% 2,522(15~16時)	77% 2,329(13~14時)	76% 2,070(19~20時)
ヒックス	■GT2号 発電開始						
当日予想	20   82% 需 2,450 供 2,984	21   87% 需 2,580 供 2,943	22   87% 需 2,600 供 2,986	23   87% 需 2,590 供 2,945	24   88% 需 2,680 供 3,017	25   86% 需 2,310 供 2,682	26   78% 需 2,170 供 2,729
需要実績(確報値)	83% 2,493(15~16時)	86% 2,549(14~15時)	88% 2,589(14~15時)	88% 2,835(14~15時)	83% 2,511(11~12時)	85% 2,276(14~15時)	80% 2,192(19~20時)
ヒックス							
当日予想	27   86% 需 2,540 供 2,855	28   87% 需 2,600 供 2,970	29   87% 需 2,540 供 2,896	30   80% 需 2,470 供 2,848	31   86% 需 2,550 供 2,997	<顔マークの考え方> ● 負: 使用率 9.0%未満 ● 赤: 使用率 9.5%以上 9.7%以下 ☺ 負: 使用率 9.0%以上 9.5%未満 ● 赤: 赤点域: 使用率 9.7%超過	
需要実績(確報値)	88% 2,554(14~15時)	85% 2,554(14~15時)	83% 2,422(11~12時)	80% 2,579(14~15時)	86% 2,581(14~15時)		
ヒックス							
ヒックス							

※当日予想  
・需…当日8時更新の予想最大電力  
・供…当日8時更新のピーク時供給力

※実績  
・当日の最大使用率と最大電力(1時間値・確報値)  
※□…節電要請対象外

「でんき予報」の当日予想と実績(平成24年9月)

3

(単位:万kW)

	月	火	水	木	金	土	日
当日予想						1   78% 需 2,170 供 2,768	2   78% 需 2,060 供 2,655
需要実績(確報値)						78% 2,120(13~14時)	74% 1,972(19~20時)
ヒックス							
当日予想	3   82% 需 2,390 供 2,907	4   84% 需 2,420 供 2,859	5   83% 需 2,490 供 2,977	6   81% 需 2,400 供 2,956	7   85% 需 2,460 供 2,883		
需要実績(確報値)	80% 2,353(14~15時)	83% 2,394(15~16時)	83% 2,482(14~15時)	80% 2,386(15~16時)			
ヒックス							
当日予想							
需要実績(確報値)							
ヒックス							
当日予想							
需要実績(確報値)							
ヒックス							
当日予想						<顔マークの考え方> ● 負: 使用率 9.0%未満 ● 赤: 使用率 9.5%以上 9.7%以下 ☺ 負: 使用率 9.0%以上 9.5%未満 ● 赤: 赤点域: 使用率 9.7%超過	
需要実績(確報値)							
ヒックス							
ヒックス							

※当日予想  
・需…当日8時更新の予想最大電力  
・供…当日8時更新のピーク時供給力

※実績  
・当日の最大使用率と最大電力(1時間値・確報値)  
※□…節電要請対象外